






**SILUET LASER S.A.S**  
**SELIKA HEALTH CENTER**  
**NIT: 901.138.743-6**  
**ESTADO DE SITUACION FINANCIERA**  
**AL 31 DE DICIEMBRE DE LOS AÑOS 2025 Y 2024**  
**(Expresado en Pesos)**

DESCRIPCION	NOTA	AÑO 2025	%	AÑO 2024	%
<b>ACTIVOS</b>					
<b>Activos Corrientes</b>					
Efectivo y Equivalente al Efectivo	4	10.819.519	1%	27.392.431	5%
Cuentas Comerciales por Cobrar y Otras cuentas por cobrar	5	316.650.326	41%	45.359.440	9%
Activos por Impuestos Corrientes	6	11.215.306	1%	8.940.775	2%
Inventarios	7	35.500.646	5%	35.500.646	7%
<b>Total Activos Corrientes</b>		<b>374.185.797</b>	<b>48%</b>	<b>117.193.292</b>	<b>22%</b>
<b>Activos No Corrientes</b>					
Propiedad Planta y Equipo		398.671.243	51%	408.156.706	78%
Depreciacion Acumulada	8	-4.366.204	(1%)	-4.366.204	(1%)
Otros Activos	9	12.014.214	2%	0	0%
<b>Total Activos No Corrientes</b>		<b>406.319.253</b>	<b>52%</b>	<b>403.790.502</b>	<b>78%</b>
<b>TOTAL ACTIVO</b>		<b>780.505.050</b>	<b>100%</b>	<b>520.983.794</b>	<b>100%</b>
<b>PASIVOS</b>					
<b>Pasivos Corrientes</b>					
Pasivos Financieros Ctes con Instituciones Financieras	10	0	0%	0	
Cuentas Comerciales y Otras Cuentas por Pagar	11	103.848.832	19%	0	0%
Pasivos por Impuestos	12	5.623.618	31%	6.714.000	16%
Beneficios a empleados Aportes Parafiscales	13	3.181.945	1%	2.062.338	5%
Anticipos y Avances Recibidos	14	260.792.707	70%	33.226.415	79%
<b>Total Pasivos Corrientes</b>		<b>373.447.102</b>	<b>100%</b>	<b>42.002.753</b>	<b>100%</b>
<b>Pasivos No Corrientes</b>					
Pasivos Financieros Ctes con Instituciones Financieras	15	0	10%	0	0%
<b>Total Pasivos No Corrientes</b>		<b>0</b>	<b>0%</b>	<b>0</b>	<b>0%</b>
<b>TOTAL PASIVO</b>		<b>373.447.102</b>	<b>72%</b>	<b>42.002.753</b>	<b>8%</b>
<b>PATRIMONIO</b>					
Capital Emitido		600.000.000	147%	600.000.000	125%
Ganancia (Pérdida) del Período	16	-71.923.094	-18%	3.011.917	1%
Ganancia (Pérdida) de Periodos Anteriores		-121.018.959	-30%	-124.030.876	(26%)
<b>TOTAL PATRIMONIO</b>		<b>407.057.948</b>	<b>52%</b>	<b>478.981.041</b>	<b>92%</b>
<b>TOTAL PASIVOS Y PATRIMONIO</b>		<b>780.505.050</b>	<b>100%</b>	<b>520.983.794</b>	<b>100%</b>

  
**William Mauricio Pinilla**  
 Representante Legal

  
**Angela Natalia Barrera Avendaño**  
 Contador Público  
 T.P. 317503-T

  
**Néstor Elberto Hurtado Caballero**  
 Revisor Fiscal  
 TP 42800 -T



**SILUET LASER S.A.S**  
**SELIKA HEALTH CENTER**  
**NIT: 901.138.743-6**  
**ESTADO DE RESULTADO INTEGRAL**  
**AL 31 DE DICIEMBRE DE LOS AÑOS 2025 Y 2024**  
**(Expresado en Pesos)**


DESCRIPCION	NOTA	AÑO 2025	%	AÑO 2024	%	% VRT
<b>Ingresos por Actividades Ordinarias</b>	17	<b>342.565.375</b>	<b>100%</b>	<b>211.765.988</b>	<b>100%</b>	<b>0,62</b>
(-) Costo	18	45.959.840	13%	47.460.642	22%	-0,03
<b>Ganancia Bruta</b>		<b>296.605.535</b>	<b>140%</b>	<b>164.305.346</b>	<b>78%</b>	<b>0,81</b>
(-) Gastos de Administración	19	275.812.948	81%	151.931.748	72%	0,82
(-) Gastos de Ventas	20	45.969.235	13%	0	0%	#¡DIVI0!
<b>Ganancia por Actividades Operacionales</b>		<b>-25.176.647</b>	<b>-12%</b>	<b>12.373.597</b>	<b>6%</b>	<b>-3,03</b>
(+) Otros Ingresos	21	10.269.208	3%	57.155	0%	178,67
(-) Otros Gastos	22	57.015.654	17%	5.468.835	3%	9,43
<b>Ganancia antes de Impuestos</b>		<b>-71.923.094</b>	<b>-34%</b>	<b>6.961.917</b>	<b>3%</b>	<b>-11,33</b>
(-) Provision Gasto por Impuesto a las Ganancias	23	0	0%	3.950.000	2%	-1,00
<b>RESULTADO DEL EJERCICIO</b>		<b>-71.923.094</b>	<b>-0,34</b>	<b>3.011.917</b>	<b>0,01</b>	<b>-24,88</b>


**OTRO RESULTADO INTEGRAL (ORI)**

<b>Resultado del ejercicio</b>	<b>-71.923.094</b>	<b>3.011.917</b>
Diferencia en cambio por conversión de negocios en el extranjero	0	0
Pérdidas actuariales provenientes de planes de beneficios a empleados	0	0
Participación en ORI de asociadas	0	0
<b>Total Otro Resultado Integral</b>	<b>-71.923.094</b>	<b>3.011.917</b>

<b>RESULTADO INTEGRAL TOTAL</b>	<b>-71.923.094</b>	<b>3.011.917</b>
---------------------------------	--------------------	------------------

  
**William Mauricio Pinilla**  
 Representante Legal

  
**Angela Natalia Barrera Avendaño**  
 Contador Público  
 T.P. 317503-T

  
**Néstor Elberto Hurtado Caballero**  
 Revisor Fiscal  
 TP 42800 -T



SILUET LASER S.A.S  
SELIKA HEALTH CENTER  
NIT: 901.138.743-6  
ESTADO DE CAMBIOS EN EL PATRIMONIO  
AL 31 DE DICIEMBRE DE LOS AÑOS 2025 Y 2024  
(Expresado en Pesos)

MOVIMIENTO DEL AÑO				
Descripción	Saldo a 31 de Diciembre 2024	Aumento	Disminucion	Saldo a 31 de Diciembre 2025
<b>Capital Suscrito y Pagado</b>	600.000.000	0	0	600.000.000
<b>Reservas</b>				0
Reserva Legal	0	0	0	0
<b>Total Reservas</b>	0	0	0	0
<b>Superavit de Capital</b>				0
Superavit de Capital	0	0	0	0
<b>Total Revalorización del Patrimonio</b>	0	0	0	0
<b>Resultado de Ejercicios Anteriores</b>				
Utilidad del ejercicio	3.011.917	-71.923.094	3.011.917	-71.923.094
Perdida del ejercicio	0	0	0	0
Ejercicios anteriores	-124.030.876	3.011.917	0	-121.018.959
<b>Total Resultado de Ejercicios Anteriores</b>	<b>-121.018.959</b>	<b>-68.911.176</b>	<b>3.011.917</b>	<b>-192.942.052</b>
	<b>478.981.041</b>	<b>-68.911.176</b>	<b>3.011.917</b>	<b>407.057.948</b>

William Mauricio Pinilla  
Representante Legal


Angela Natalia Barrera Avendaño  
Contador Público  
T.P. 317503 - T

Néstor Elberto Hurtado Caballero  
Revisor Fiscal  
TP 42800 -T




**SILUET LASER S.A.S**  
**NIT: 901.138.743-6**  
**ESTADO DE FLUJO DE EFECTIVO**  
**AL 31 DE DICIEMBRE DE 2025**  
**(Expresado en Pesos)**

		AÑO 2025
1.	<b>FLUJO DE EFECTIVO POR ACTIVIDADES DE OPERACIÓN</b>	
	Resultado del Ejercicio	(71.923.094)
	<b>AJUSTES A LOS RESULTADOS QUE NO REQUIEREN USO DE EFECTIVO:</b>	
	(+) Depreciación Acumulada	0
	(+) Provision Cartera	0
	(+) Amortizaciones	1.783.694
	(+) Reserva Legal	0
	(+) Gasto por Impuesto a las Ganancias	0
	(-) Ajuste Ganancias y/o Perdidas Retenidas	0
	(-) Revalorización del Patrimonio	0
	(-) Ingresos por Recuperaciones	0
	<b>EFECTIVO GENERADO EN LA OPERACIÓN</b>	<b>(70.139.400)</b>
	<b>CAMBIOS EN PARTIDAS OPERACIONALES</b>	
	<b>DESEMBOLSO NETO POR:</b>	
	(+) Disminución de Inventarios	0
	(-) Aumento de CXC Clientes	(4.093.151)
	(-) Aumento de CXC Accionistas	10.425.737
	(+) Disminución de Anticipos	(222.110.007)
	(-) Aumento de Otros Deudores	(71.715.115)
	(-) Disminución de Activos por Impuestos	2.274.530
	(+) Aumento de Ctas por Pagar	103.848.832
	(+) Aumento de Impuestos, Gravámenes y Tasas	(1.090.382)
	(+) Aumento de Obligaciones Laborales	1.119.607
	(+) Incrementos de Otros Pasivos	227.566.292
	<b>SUBTOTAL PARTIDA OPERACIONALES</b>	<b>46.226.343</b>
	<b>FLUJO DE EFECTIVO NETO EN ACTIVIDADES DE OPERACIÓN</b>	<b>-23.913.056</b>
2.	<b>FLUJO DERIVADOS DE ACTIVIDADES DE INVERSION</b>	
	(+) Aumento de Inversiones	0
	(-) Incremento de Inversión de Propiedades, Planta y Equipo - (Costo Histórico)	9.485.463
	(+) Aumento en Intangibles	0
	(+) Disminución Otros Activos	(12.014.214)
	(+) Pago de Dividendos	0
	<b>FLUJO DE EFECTIVO NETO EN ACTIVIDADES DE INVERSION</b>	<b>-2.528.751</b>
3.	<b>FLUJO DE EFECTIVO POR ACTIVIDADES DE FINANCIACION</b>	
	(+) Aumento Capital Aporte Socios	0
	(+) Venta de Activos Fijos	10.000.000
	(+) Aumento de Obligaciones Financieras	0
	(-) Intereses Pagados	(131.105)
	<b>FLUJO DE EFECTIVO NETO EN ACTIVIDADES DE FINANCIACION</b>	<b>9.868.895</b>
	Incremento Neto en Flujos de Efectivo y Equivalentes	(16.572.912)
	Flujo de Efectivo y Equivalentes al Inicio del Año	27.392.431
	<b>SALDO DE EFECTIVO Y EQUIVALENTE DE EFECTIVO AL FINAL DEL AÑO</b>	<b>10.819.519</b>

  
 \_\_\_\_\_  
**William Mauricio Pinilla**  
 Representante Legal

  
 \_\_\_\_\_  
**Angela Natalia Barrera Avendaño**  
 Contador Público  
 T.P. 317503 - T

  
 \_\_\_\_\_  
**Néstor Elberto Hurtado Caballero**  
 Revisor Fiscal  
 TP 42800 - T

**SILUET LASER S.A.S**  
**SELIKA HEALTH CENTER**  
**NIT: 901.138.743-6**  
**POLITICAS CONTABLES Y NOTAS EXPLICATIVAS A LOS ESTADOS FINANCIEROS**  
**AL 31 DE DICIEMBRE DE LOS AÑOS 2025 Y 2024**  
**(Expresado en Pesos)**

**NOTA 1 - ENTIDAD REPORTANTE Y OPERACIONES**

Entidad reportante

CLINICA SILUET LASER SAS. fue constituida mediante Documento Privado el 20 de Noviembre de 2017 e inscrita el 12 de diciembre de 2017 en la camara de comercio de Bogotá, su domicilio principal se encuentra en la ciudad de Bogotá y el Termino de duración es indefinido

Tiene por objeto social la prestación de servicios de salud (IPS) y podra realizar en colombia y en el exterior cualquier actividad civil o comercial licita, consultoria profesinal ginecologica, cirugia plastica y cirugia estetica.

**NOTA 2 - PRINCIPALES POLÍTICAS Y PRÁCTICAS CONTABLES**

Bases de presentación

Para la preparación de sus estados financieros la Compañía por disposición legal deben están elaborados de acuerdo con la Norma Internacional de Información Financiera para pequeñas y medianas entidades (NIIF para Pymes) emitidas por el consejo de normas internacionales de contabilidad (IASB). A continuación se describen las principales políticas y prácticas contables que la Compañía ha adoptado en concordancia con lo anterior:

Bases de medición

Los estados financieros surgen de los registros de contabilidad de la Compañía y han sido preparados sobre la base del costo histórico modificado por el valor razonable de los activos propiedad planta y equipo.

Unidad Monetaria

La moneda funcional y de presentación utilizada por la Compañía es el peso colombiano.

Periodo Contable

La Compañía tiene definido por estatutos efectuar un corte de sus cuentas, preparar y difundir estados financieros de propósito general una vez al año, al 31 de diciembre.

Estado de flujo de efectivo

El estado de flujo de efectivo fue preparado usando el método indirecto, el cual incluye la reconciliación de la utilidad neta del periodo con el efectivo neto provisto por las actividades operacionales; para luego proceder a depurarla hasta llegar al saldo de efectivo que hay en los libros de contabilidad.

Presentación de estados financieros

Las cifras del balance general y del estado de resultados se presentan a sus valores nominales

Efectivo y equivalentes al efectivo

El efectivo y equivalentes al efectivo incluyen el efectivo en caja, los depósitos a plazo en entidades de crédito, otras inversiones a corto plazo de gran liquidez con un vencimiento original de tres meses o menos. En el estado de situación, los sobregiros se clasifican en el pasivo corriente.

Deudores

Se reconocen inicialmente por su valor razonable (valor nominal que incluye un interés implícito) y posteriormente por su costo amortizado de acuerdo con el método del tipo de interés efectivo, menos la provisión por pérdidas por deterioro del valor. Cuando el valor nominal de la cuenta por cobrar no difiere significativamente de su valor razonable, el reconocimiento es a valor nominal.

#### Impuesto sobre la renta

El impuesto sobre la renta por pagar se determina con base en estimaciones. La provisión para impuesto sobre la renta llevada a resultados incluye, además del impuesto sobre la renta gravable del ejercicio, el aplicable a las diferencias entre los gastos efectivos y las provisiones contabilizadas para los mismos.

Las declaraciones de impuestos para el año gravable de 2025 están sujetas a revisión y aceptación por parte de las autoridades fiscales.

#### Reconocimiento de ingresos, costos y gastos

Los ingresos, costos y gastos son registrados en resultados por el sistema de causación.

### NOTA 3 - BASES DE PREPARACION

#### Base de materialidad

Los rubros presentados en las notas a los estados financieros correspondientes a cuentas de balance general y del estado de resultados clasificados en "otros" o "diversos" cuyo importe sea igual o superior al 5% de los activos totales y de los ingresos brutos respectivamente, incluyen una explicación de su concepto

#### Eventos subsecuentes

No existieron hechos económicos luego de la fecha de corte y hasta la fecha de este informe, que puedan afectar la situación financiera y las perspectivas del ente económico.

<b>NOTA 4. EFECTIVO Y EQUIVALENTES DEL EFECTIVO</b>	<b>2025</b>	<b>2024</b>
Caja general	13.700	2.765.150
Pago con Datafono	935.993	0
Banco BBVA	4.902.025	24.627.281
Bancolombia	3.993.237	0
Banco Bold 2936	974.564	0
<b>TOTALES</b>	<b>10.819.519</b>	<b>27.392.431</b>

<b>NOTA 5. CUENTAS COMERCIALES POR COBRAR</b>	<b>2025</b>	<b>2024</b>
Clientes nacionales	7.150.440	41.648.451
Cuentas corrientes comerciales	55.513.465	0
Cuentas por cobrar a socios y accionistas	31.222.714	49.500
Anticipos y avances	222.763.707	604.200
Cuentas por cobrar a trabajadores	0	675.512
Deudores varios	0	2.329.425
<b>TOTALES</b>	<b>316.650.326</b>	<b>45.307.088</b>

<b>NOTA 6. ACTIVOS POR IMPUESTO CORRIENTE</b>	<b>2025</b>	<b>2024</b>
Anticipo renta año siguiente	2.363.000	982.000
Anticipo Retención en la fuente	2.489.719	3.002.472
Impuesto de industria y comercio retenido	753.891	898.878
Saldo a Favor Iva	1.728.000	1.728.000
Autorretenciones	3.880.696	2.329.425
<b>TOTALES</b>	<b>11.215.306</b>	<b>8.940.775</b>

<b>NOTA 7. INVENTARIOS</b>	<b>2025</b>	<b>2024</b>
Inventarios - Insumos Medicos	35.500.646	35.500.646
<b>TOTALES</b>	<b>35.500.646</b>	<b>35.500.646</b>

<b>Nota 8. Propiedades, Planta y Equipo</b>	<b>2025</b>	<b>2024</b>
<b>Equipo Médico</b>		
Costo	136.833.978	180.393.480
-Depreciación Acum. y Deterioro	-1.950.000	-1.950.000
<b>Sub-Total</b>	<b>134.883.978</b>	<b>178.443.480</b>
<b>Equipo de Oficina</b>		
Costo	121.075.500	121.075.500
-Depreciación Acum. y Deterioro	-2.416.204	-2.416.204
<b>Sub-Total</b>	<b>118.659.296</b>	<b>118.659.296</b>
<b>Equipo de Computacion y Comunicación</b>		
Costo	231.568	231.568
-Depreciación Acum. y Deterioro	0	0
<b>Sub-Total</b>	<b>231.568</b>	<b>231.568</b>
<b>Costrucciones y edificaciones</b>		
Costo	140.530.197	106.456.158
-Depreciación Acum. y Deterioro	0	0
<b>Sub-Total</b>	<b>140.530.197</b>	<b>106.456.158</b>
<b>TOTALES</b>	<b>394.305.039</b>	<b>403.790.502</b>

<b>NOTA 9. OTROS ACTIVOS</b>	<b>2025</b>	<b>2024</b>
Mejoras en Propiedades Ajenas	0	0
Licencias	0	0
Polizas	12.014.214	0
Impuesto a las Ganancias	0	0
<b>TOTALES</b>	<b>12.014.214</b>	<b>0</b>

<b>NOTA 15. PASIVOS FINANCIEROS NO CORRIENTES</b>	<b>2025</b>	<b>2024</b>
Obligaciones Financieras - Credito Bold	0	0
<b>TOTALES</b>	<b>0</b>	<b>0</b>

<b>NOTA 11. CUENTAS COMERCIALES POR PAGAR</b>	<b>2025</b>	<b>2024</b>
Proveedores Nacionales	103.335.832	0
Cuentas Comerciales por Pagar	513.000	0
<b>TOTALES</b>	<b>103.848.832</b>	<b>0</b>

<b>NOTA 12. PASIVOS POR IMPUESTOS CORRIENTES</b>	<b>2025</b>	<b>2024</b>
Retenciones en la Fuente	1.777.275	696.000
Retenciones de ICA	512.442	22.000
Impuesto a las Ventas	24.719	0
Vigencia fiscal corriente	0	3.950.000
Impuesto de Industria y Comercio	3.309.182	2.046.000
<b>TOTALES</b>	<b>5.623.618</b>	<b>6.714.000</b>

<b>NOTA 13. BENEFICIOS A EMPLEADOS</b>	<b>2025</b>	<b>2024</b>
Nomina por Pagar	0	0
Aportes Parafiscales y S.S	946.966	331.796
Prestaciones Sociales	2.234.979	1.730.542
<b>TOTALES</b>	<b>3.181.945</b>	<b>2.062.338</b>

<b>NOTA 14. OTROS PASIVOS</b>	<b>2025</b>	<b>2024</b>
Anticipos y avances recibidos - Clientes	792.707	33.226.415
Para futuras capitalizaciones	260.000.000	0
<b>TOTALES</b>	<b>260.792.707</b>	<b>33.226.415</b>

<b>NOTA 16. PATRIMONIO</b>	<b>2025</b>	<b>2024</b>
Capital suscrito y pagado	600.000.000	600.000.000
Ganacia del Periodo	-71.923.094	3.011.917
Ganancia de Periodos Anteriores	-121.018.959	-124.030.876
<b>TOTALES</b>	<b>407.057.948</b>	<b>478.981.041</b>

<b>NOTA 17. INGRESOS POR ACTIVIDADES ORDINARIAS</b>	<b>2025</b>	<b>2024</b>
Procedente de Actividad Ordinaria	384.370.515	235.742.499
Devolución en servicios	-41.805.140	-23.976.511
<b>TOTALES</b>	<b>342.565.375</b>	<b>211.765.988</b>

<b>NOTA 18. COSTOS DE VENTA Y/O PRODUCCION</b>	<b>2025</b>	<b>2024</b>
Servicios	45.959.840	47.460.642
<b>TOTALES</b>	<b>45.959.840</b>	<b>47.460.642</b>

<b>NOTA 19. GASTOS DE ADMINISTRACIÓN</b>	<b>2025</b>	<b>2024</b>
Gastos de Personal	33.456.159	44.502.817
Honorarios	18.575.023	14.250.000
Impuestos	4.741.142	3.557.687
Arrendamientos	88.703.424	0
Contribuciones y Afiliaciones	3.530.000	3.613.500
Seguros	0	0
Servicios	84.156.139	75.955.465
Gastos Legales	5.757.200	2.847.408
Mantenimiento y Reparaciones	22.575.000	2.949.838
Depreciaciones	0	2.416.204
Amortizaciones	1.783.694	0
Diversos	12.535.167	1.838.829
<b>TOTALES</b>	<b>275.812.948</b>	<b>151.931.748</b>

<b>NOTA 20. GASTOS DE VENTAS</b>	<b>2025</b>	<b>2024</b>
Gastos de personal	0	0
Honorarios	44.866.333	0
Impuestos	0	0
Servicios	190.000	0
Mantenimiento y reparaciones	0	0
Gastos de viaje	0	0
Diversos	912.902	0
<b>TOTALES</b>	<b>45.969.235</b>	<b>0</b>

<b>NOTA 21. OTROS INGRESOS</b>	<b>2025</b>	<b>2024</b>
Financieros	98.281	0
Recuperaciones	0	0
Diversos	10.170.927	57.155
<b>TOTALES</b>	<b>10.269.208</b>	<b>57.155</b>

<b>NOTA 22. OTROS GASTOS</b>	<b>2025</b>	<b>2024</b>
Gastos Financieros	5.044.678	4.861.273
Intereses	167.655	43.902
Retiro de propiedades planta y equipo	50.393.480	0
Gastos Extraordinarios	1.406.630	563.660
Gastos Diversos	3.210	0
<b>TOTALES</b>	<b>57.015.654</b>	<b>5.468.835</b>


<b>NOTA 23. GASTO POR IMPUESTO A LAS GANANCIAS</b>	<b>2025</b>	<b>2024</b>
Gasto por Provision Impuesto a las Ganancias	0	3.950.000
<b>TOTALES</b>	<b>0</b>	<b>3.950.000</b>



**William Mauricio Pinilla**  
Representante Legal



**Angela Natalia Barrera Avendaño**  
Contador Público  
TP 317503-T



**Néstor Elberto Hurtado Caballero**  
Revisor Fiscal  
TP 42800 -T